

# Schuljahreswechsel – Klassen übernehmen

RK 1.0 / 18.08.2023

## Schuljahreswechsel – Klassen übernehmen

Der Schuljahreswechsel kann jederzeit vorbereitet werden.

Wechseln Sie auf das nächste Schuljahr, indem Sie



auf die Jahreszahl klicken und anschließend das farblich grün hinterlegte kommende Schuljahr auswählen:

2019/20	Klassen: 0 Zeugnisse: 0	Auswählen
2020/21	Klassen: 8 Zeugnisse: 42	Aktuell gewählt
2021/22	Klassen: 7 Zeugnisse: 0	Auswählen

Wählen Sie anschließend im Menü „Klassen“. Klicken Sie dann auf „Klassen übernehmen“:

1	1a	1. Jahrgangsstufe				7
2	1b	1. Jahrgangsstufe	Herr Heß, Heiko Herr Lehrer, Holger			1
3	2a	2. Jahrgangsstufe	Frau Dreier, Dörthe			9
4	3a	3. Jahrgangsstufe	Herr Lehrer, Holger			5
5	3b	3. Jahrgangsstufe				0
6	4a	4. Jahrgangsstufe	Frau Ohne, Meta			13

Sie erhalten folgende Übersicht:

Klasse übernehmen	neuer Klassenname	von Stufe	bis Stufe	Lehrkraft übernehmen	Schüler/-in übernehmen	Schullaufbahn fortschreiben
<input type="checkbox"/>	Voranmeldungen (Voranmeldungen)	1 (A01) (A00)	1 (A01) (A00)	<input type="checkbox"/>	<input type="checkbox"/>	<input type="checkbox"/>
<input type="checkbox"/>	2c (1c)	2 (A02) (A01)	2 (A02) (A01)	<input type="checkbox"/>	<input type="checkbox"/>	<input type="checkbox"/>
<input type="checkbox"/>	4-4 (3-4)	3 (A03) (A03)	4 (A04) (A04)	<input type="checkbox"/>	<input type="checkbox"/>	<input type="checkbox"/>

In den Klammern finden Sie jeweils den Klassennamen aus dem vorangegangenen Schuljahr.

Der neue Klassenname wird vorgeschlagen, ist jedoch editierbar.








**Wählen Sie die Klassen aus**, die Sie übernehmen wollen. Lehrkräfte und/oder **Schülerinnen und Schüler** können übernommen werden. Zudem wird bei einer entsprechenden Auswahl die **Schullaufbahn** der Schülerinnen und Schüler fortgeschrieben.

**Speichern** Sie Ihre Auswahl. Die Klasse ist übernommen worden und kann wie gewohnt verwaltet werden.






## Auflösung von Klassen

**Übernehmen** Sie zunächst die Klasse, die aufgelöst werden soll, ins kommende Schuljahr (s.o.).

In der Abbildung ist dies die Klasse 2b (ehemals 1b):

3	2a	2. Jahrgangsstufe	Frau Dreier, Dörthe	8	    
4	2b	2. Jahrgangsstufe	Herr Wer, Rudolf Frau Vetter, Viola	2	    

Gehen Sie im Menü (im kommenden Schuljahr) auf Klassen. **Wählen Sie eine Klasse aus**, die Schülerinnen und Schüler aufnehmen soll, z.B. die Klasse 2a. Klicken Sie dort auf das Icon „Schüler-/in zur Klasse zuordnen“.

3	2a	2. Jahrgangsstufe	Frau Dreier, Dörthe	8	    
---	----	-------------------	---------------------	---	---



Sie erhalten folgende Übersicht:

**Schüler-/innenauswahl**

Es sind keine Schüler vorhanden

Änderung zum 01.08.2021

**Schüler/-innen der Klasse**

Nr.	Name	JG	
1	Elsmeier, Eleonora	2	 
2	Hegel, Georg Wilhelm Friedrich	2	 
3	Hiller, Heiko	2	 
4	LALALALA, lalalala	2	 

Wählen Sie im Dropdown-Menü die Klasse 2b aus. **Übertragen** Sie anschließend die Schülerinnen und Schüler in die Klasse 2a. **Speichern** Sie Ihre Schülerzuordnung!

Stammdaten
Schülerzuordnung
Funktionen

---

**Schüler-/innenauswahl**

Nr.	Name	GS	JGS	
1	Hansen, Henriette		2	
2	Meier, Martha		2	



















Änderung zum 01.08.2021

**Schüler/-innen der Klasse**

Nr.	Name	JG	
1	Elsmeier, Eleonora	2	 
2	Hegel, Georg Wilhelm Friedrich	2	 
3	Hiller, Heiko	2	 
4	LALALALA, lalalala	2	 
5	Müller, Mathilda	2	 
6	Schmidt, Mary-Lou	2	 






Sie können die Schülerinnen und Schüler auch einzeln übernehmen.

**Kontrollieren** Sie, ob alle Schülerinnen und Schüler übertragen worden sind. Wenn in der Klasse 2b keine Einträge mehr vorhanden sind, können Sie die Klasse in der Übersicht löschen.

4	2b	2. Jahrgangsstufe	Herr Wer, Rudolf Frau Vetter, Viola	0	    
5	3a	3. Jahrgangsstufe	Herr Lehrer, Holger	5	    
6	3b	3. Jahrgangsstufe		0	    
7	4a	4. Jahrgangsstufe	Frau Ohne, Meta	13	    

Auswahl alle | keinen | invertieren

Schüler-/innen-Listen exportieren
Liste exportieren
Klasse hinzufügen
Klassen übernehmen
Drucken

-  Notenkonferenz Export der Klasse 2b drucken
-  Schülerliste der Klasse 2b exportieren
-  Angebotsliste der Klasse 2b bearbeiten
-  Dokument für Klasse 2b drucken
-  Fehlzeiten-Übersicht für 2b
-  Klasse 2b löschen