

# Angebote im Klassenverband anlegen über Kontingentstundentafel

RK 1.0 / 16.08.2023

## Angebote mithilfe einer Kontingentstundentafel anlegen

Klicken Sie im Hauptmenü auf den Reiter „**Einstellungen**“ und anschließend in dem sich öffnenden Menü auf den Reiter „**Stundentafeln**“. Klicken Sie nun auf die Schaltfläche „**Neue Stundentafel erstellen**“.



The screenshot shows the 'Stundentafeln verwalten' page. On the left is a navigation menu with 'Stundentafeln' selected. The main area contains a table with one entry: 'KST GemS 5-10' with a list of classes (7a, 7b, 5b, 6b, 10b, 10a, 5a, 6a, 8b, 8a, 9a, 9b, 5c, 9f, 5a, 6c, 6a, 5d) and 'KST GemS 5-10 2019/2020' as the underlying contingency table. Below the table, the button 'Neue Stundentafel erstellen' is highlighted with a red box.

**Benennen** Sie die Stundentafel und wählen Sie die zugrundeliegende Kontingentstundentafel aus dem Dropdown-Menü aus.

Handelt es sich bei der „Neuen Stundentafel“ um eine Abwandlung einer bereits bestehenden, können Sie diese als Vorlage auswählen. Die Werte aus der Vorlage werden übernommen.



The screenshot shows the 'Neue Stundentafel erstellen' form. It has three input fields: 'Name\*' with the value 'KST Musterschule', 'Zugrunde liegende Kontingentstundentafel\*' with a dropdown menu showing 'KST GemS 5-10 2019/2020', and 'Vorlage' with a dropdown menu showing 'keine'. There are 'Erstellen' and 'Abbrechen' buttons at the bottom. A red asterisk indicates that the first two fields are mandatory.

Um Ihre neu erstellte Stundentafel zu bearbeiten, klicken Sie bitte auf das Bleistiftsymbol.



The screenshot shows the 'Stundentafeln verwalten' page after creating a new table. The table now has two entries: 'KST Musterschule' (with a '-' in the 'Verwendung in Klassen' column) and 'KST GemS 5-10'. The edit icon (pencil) for the 'KST Musterschule' entry is highlighted with a red box. The 'Neue Stundentafel erstellen' button is still visible at the bottom.

Tragen Sie nun bei den Fächern die Stundenzahlen Ihrer Unterrichtsverteilung entsprechend ein. (Erteilen Sie Ihren Unterricht in 60-Minuten Einheiten, verwenden Sie bitte den Faktor 1,33.)

### Stundentafel bearbeiten

Name der Stundentafel:

Zugrunde liegende Kontingenzstundentafel:

**Unterrichtssystem**

Kooperatives System  Integratives System  Kooperativ-integratives System

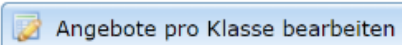
| Fach / Lernbereich                                       | Jg. 5 | Jg. 6 | Kont. 5 / 6 | Jg. 7 | Jg. 8 | Jg. 9 | Jg. 10 | Kont. 7 / 10 | verteilt |   |
|--|-------|-------|-------------|-------|-------|-------|--------|--------------|----------|---|
| Deutsch  | 5,00  | 5,00  | 10          | 0,00  | 0,00  | 0,00  | 0,00   | 16           | 10       | - |
| Mathematik   | 5,00  | 5,00  | 10          | 0,00  | 0,00  | 0,00  | 0,00   | 16           | 10       | - |
| Erste Fremdsprache <input type="text" value="Englisch"/> | 5,00  | 5,00  | 10          | 0,00  | 0,00  | 0,00  | 0,00   | 16           | 10       | - |
| <b>Naturwissenschaften</b>                               |       |       |             |       |       |       |        |              |          |   |
| Biologie   | 0,00  | 0,00  |             | 0,00  | 0,00  | 0,00  | 0,00   |              |          |   |
| Physik   | 0,00  | 0,00  | 8           | 0,00  | 0,00  | 0,00  | 0,00   | 16           | 8        | - |
| Chemie   | 0,00  | 0,00  |             | 0,00  | 0,00  | 0,00  | 0,00   |              |          |   |
| Naturwissenschaft  | 4,00  | 4,00  |             | 0,00  | 0,00  | 0,00  | 0,00   |              |          |   |
| <b>Ästhetische Bildung, Sport</b>                        |       |       |             |       |       |       |        |              |          |   |
| Kunst  | 3,00  | 3,00  |             | 0,00  | 0,00  | 0,00  | 0,00   |              |          |   |
| Musik  | 0,00  | 2,00  | 8           | 0,00  | 0,00  | 0,00  | 0,00   | 18           | 8        | - |
| Darstellendes Spiel                                      | 0,00  | 0,00  |             | 0,00  | 0,00  | 0,00  | 0,00   |              |          |   |
| Sport  | 0,00  | 0,00  |             | 0,00  | 0,00  | 0,00  | 0,00   |              |          |   |
| <b>Arbeit, Wirtschaft und Verbraucherbildung</b>         |       |       |             |       |       |       |        |              |          |   |
| Technik  | 0,00  | 0,00  |             | 0,00  | 0,00  | 0,00  | 0,00   |              |          |   |
| Textillehre  | 0,00  | 0,00  | 4           | 0,00  | 0,00  | 0,00  | 0,00   | 10           | 4        | - |
| Verbraucherbildung                                       | 2,00  | 2,00  |             | 0,00  | 0,00  | 0,00  | 0,00   |              |          |   |
| Wirtschaft/Politik                                       | 0,00  | 0,00  |             | 0,00  | 0,00  | 0,00  | 0,00   |              |          |   |
| <b>Gesellschaftswissenschaften</b>                       |       |       |             |       |       |       |        |              |          |   |
| Geschichte   | 2,00  | 2,00  |             | 0,00  | 0,00  | 0,00  | 0,00   |              |          |   |
| Geographie   | 2,00  | 2,00  |             | 0,00  | 0,00  | 0,00  | 0,00   |              |          |   |
| Weltkunde  | 0,00  | 0,00  | 10          | 0,00  | 0,00  | 0,00  | 0,00   | 16           | 10       | - |
| Religion, evangelisch                                    | 1,00  | 1,00  |             | 0,00  | 0,00  | 0,00  | 0,00   |              |          |   |
| Religion, katholisch                                     | 0,00  | 0,00  |             | 0,00  | 0,00  | 0,00  | 0,00   |              |          |   |
| Philosophie  | 0,00  | 0,00  |             | 0,00  | 0,00  | 0,00  | 0,00   |              |          |   |
| WPU - Angewandte Informatik                              | 0,00  | 0,00  | 0           | 0,00  | 0,00  | 0,00  | 0,00   | 0            | 0        | - |

[Weiteres Fach für den Unterricht im Klassenverband hinzufügen](#)

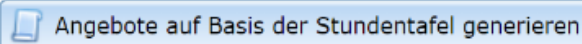
Anschließend muss für jede Klasse, die Unterricht der entsprechenden Stundentafel erhalten soll, diese in dem entsprechenden Feld eingetragen werden.

Gehen Sie dazu zuerst auf den Stift bei der betreffenden Klasse.

Nun gehen Sie in der Menüleiste auf „**Angebote**“ → „**Klassenverband**“ und dort ganz unten auf:



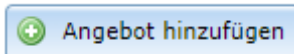
Klicken Sie nun auf:



Zum Abschluss und vor dem Speichern muss die **Maßnahme ergänzt** werden. Die Lehrkräfte können Sie jetzt aber auch später einpflegen.

## Anlegen von Angeboten für einzelne Klassen/Kurse

Sobald einzelne Klassen (z.B. Musikklassen) besonderen Unterricht haben, die nicht über die Stundentafel erzeugt werden, gehen Sie direkt über „**Angebote**“ → „**Klassenverband**“ und klicken dort auf:



Befüllen Sie das Formular und speichern dieses ab. Vergessen Sie nicht die Anzahl der Unterrichtsstunden mit anzugeben, diese können sie als 45 min Stunden angeben oder rechts daneben in Stunden und Minuten.

**Angebot anlegen (Unterricht im Klassenverband)**

Klasse: Sb (5. Jahrgangsstufe) \* statistikkrelevant zeugn

Unterrichtende Lehrkräfte: Es sind keine Lehrkräfte zugeordnet.

Fach: Musik \* Stundenanzahl ( x 45 Min): 2,00

Unterrichtsart: [P] Pflicht

Maßnahme: [?] **Angebot erfolgreich angelegt**

Angebot "Musik 5b (Jgs. 5) (01.08.2021 - 31.07.2022)" erfolgreich angelegt.

Was möchten sie als Nächstes tun?

Übersicht **Angebot bearbeiten** Angebot anlegen

\* Pflichtfeld

**Speichern**

Gehen Sie nun über „Angebot bearbeiten“ oder später über den Stift, um bei dem entsprechenden Angebot die Lehrkräfte hinzuzufügen.

**Angebot bearbeiten**

Musik 5b (Jgs. 5) (01.08.2021 - 31.07.2022) [1/1]

Stammdaten **Lehrkräfte zuordnen**

Lehrkräfteauswahl: alle

| Nr. | Name                | WS | Faktor | LWS |
|-----|---------------------|----|--------|-----|
| 1   | Connector, Conni    |    |        |     |
| 2   | Herr Ewert, Joachim |    |        |     |
| 3   | Herr Heß, Heiko     |    |        |     |

Lehrkräfte des Angebots: Keine Einträge vorhanden.

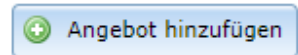
\* Pflichtfeld

## Anlegen von Kursen (klassenübergreifendes Angebot)

Sobald nur eine Schülerin oder Schüler **nicht** an einem Unterrichtsangebot teilnimmt, muss aus dem „Angebot im Klassenverband“ ein „**Klassenübergreifendes Angebot**“ werden oder gleich als „Klassen-übergreifendes Angebot“ (Kurs) angelegt werden.

### Kurs anlegen:

Gehen Sie über „Angebote“ → „Klassenübergreifend“ und klicken dort auf:

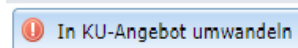


Befüllen Sie das Formular und speichern dieses ab. Vergessen Sie auch hier nicht die Anzahl der Unterrichtsstunden mit anzugeben, diese können sie als 45 min Stunden angeben oder rechts daneben in Stunden und Minuten.

Gehen Sie nun über „Angebot bearbeiten“ oder später über den Stift. Jetzt können Sie bei dem entsprechenden Angebot neben den Lehrkräften auch die Schülerinnen und Schüler hinzuzufügen.

### Angebot im Klassenverband umwandeln in einen Kurs:

Gehen Sie wieder über „Angebote“ → „Klassenverband“ und klicken dort auf den Stift bei dem umzuwandelnden Angebot. Nun können Sie unten rechts auf:



Klicken. Lesen Sie sich die folgende Warnmeldung durch und akzeptieren mit „OK“.

Gehen Sie zum umgewandelten Angebot und entfernen Schülerinnen und Schüler und fügen evtl. andere hinzu.

---

Eine Ausführliche Anleitung zum Thema „klassenübergreifende Angebote anlegen“ finden Sie auf unserer Homepage [www.schulverwaltung.iqsh.de](http://www.schulverwaltung.iqsh.de) unter **Materialien/Anleitungen/Administration und Schulleitung**.