

Import von Schulanfänger/-innen in die Grundschule

26.09.2023

Der Import von Schulanfänger/-innen in die Grundschule

Wenn Sie eine Liste von Ihrem Schulträger oder dem Einwohnermeldeamt bekommen haben, überprüfen Sie, ob die Überschriften exakt denen in der Musterdatei entsprechen. Wichtig ist dabei die Schreibweise und nicht unbedingt der Platz, an welchem die einzelne Überschrift zu finden ist. Die Musterdatei können Sie bei School-SH/Import/Import Schulanfänger/-innen (Grundschule) herunterladen.

Wenn es Abweichungen gibt, befolgen Sie am besten die Anleitung zum Befüllen der Beispieldatei.

Wenn Sie keine Unterschiede finden, können Sie die Datei direkt importieren.



Import Schulanfänger/-innen (Grundschule)

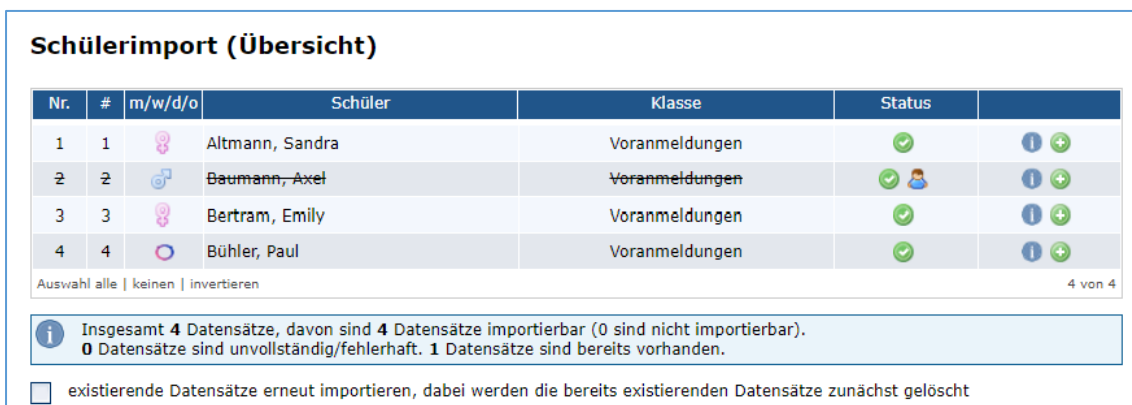
CSV-Datei **Durchsuchen...** 

Hochladen Keine Datei ausgewählt








Hinweise:

- Hier können Sie eine Beispieldatei herunterladen. Diese können Sie nutzen, um s Vorlage zu schicken oder als Grundlage zum eigenen Befüllen (Löschen Sie dazu [Musterdatei](#))
- Hier finden Sie eine Anleitung, die Ihnen beim Befüllen der Beispieldatei behilflich Seite folgt
- Hier finden Sie die Anleitung zum Import der vorbereiteten Datei in School-SH: V

Dazu klicken Sie auf *Durchsuchen* und suchen dann den Speicherort Ihrer zu importierenden Datei und klicken doppelt auf diese. Damit erscheint der Pfad in dem Importfenster bei School-SH. Diese Datei können Sie nun hochladen.



Schülerimport (Übersicht)

Nr.	#	m/w/d/o	Schüler	Klasse	Status	
1	1	♀	Altmann, Sandra	Voranmeldungen	✓	 
2	2	♂	Baumann, Axel	Voranmeldungen	✓ 	 
3	3	♀	Bertram, Emily	Voranmeldungen	✓	 
4	4	♂	Bühler, Paul	Voranmeldungen	✓	 

Auswahl alle | keinen | invertieren 4 von 4

i Insgesamt 4 Datensätze, davon sind 4 Datensätze importierbar (0 sind nicht importierbar). 0 Datensätze sind unvollständig/fehlerhaft. 1 Datensätze sind bereits vorhanden.

existierende Datensätze erneut importieren, dabei werden die bereits existierenden Datensätze zunächst gelöscht

Dabei werden die Daten geprüft und Sie bekommen eine entsprechende Rückmeldung. Unter der Übersicht befindet sich auch die entsprechende Legende. In dem Beispiel oben ist bereits ein Schüler in Ihrer Schule vorhanden.

Wenn Sie einverstanden sind können Sie nun die Datensätze importieren oder wenn Sie den Vorgang abbrechen möchten, können Sie die Daten auch wieder verwerfen.