
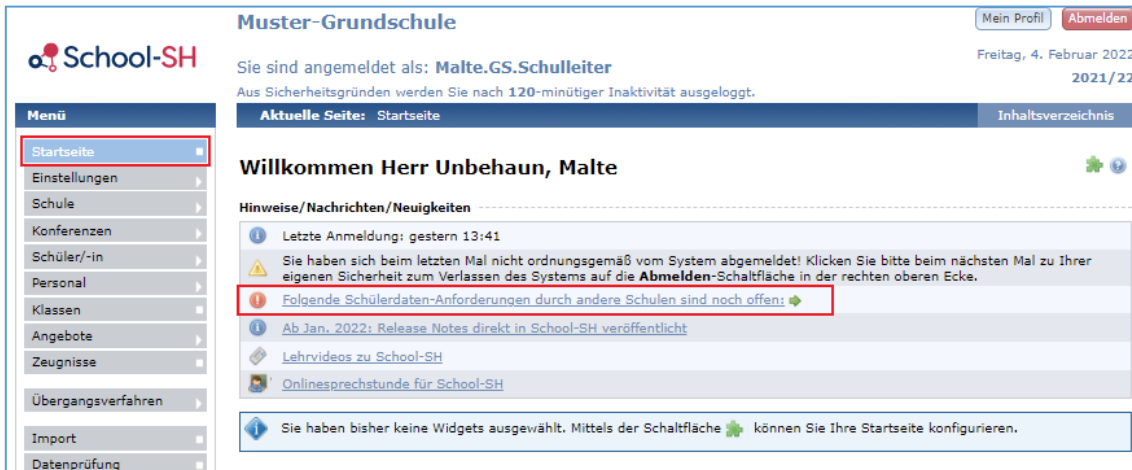


Übergang in die Sekundarstufe für Grundschulen: Schülerdaten-Anforderungen von einer School-SH-Gemeinschaftsschule bzw. einem School-SH-Gymnasium

1. Schülerdaten-Anforderungen von weiterführenden Schulen werden Ihnen direkt im Hinweisfenster Ihrer Startseite angezeigt. Durch Klicken auf  gelangen Sie zu den *Datenanforderungen*.

Alternativ können Sie die Datenanforderungen direkt über das Menü öffnen, klicken Sie dafür auf *Übergangsverfahren* und anschließend auf *Datenanforderungen*.



Muster-Grundschule Mein Profil **Abmelden**


Sie sind angemeldet als: **Malte.GS.Schulleiter** Freitag, 4. Februar 2022
2021/22


Aus Sicherheitsgründen werden Sie nach 120-minütiger Inaktivität ausgeloggt.

Aktuelle Seite: Startseite Inhaltsverzeichnis


Willkommen Herr Unbehaun, Malte



Hinweise/Nachrichten/Neuigkeiten

- Letzte Anmeldung: gestern 13:41
- Sie haben sich beim letzten Mal nicht ordnungsgemäß vom System abgemeldet! Klicken Sie bitte beim nächsten Mal zu Ihrer eigenen Sicherheit zum Verlassen des Systems auf die **Abmelden**-Schaltfläche in der rechten oberen Ecke.
- Folgende Schülerdaten-Anforderungen durch andere Schulen sind noch offen:** 
- Ab Jan. 2022: Release Notes direkt in School-SH veröffentlicht
- Lehrvideos zu School-SH
- Onlinesprechstunde für School-SH

Sie haben bisher keine Widgets ausgewählt. Mittels der Schaltfläche  können Sie Ihre Startseite konfigurieren.

2. Auf der Seite *Datenanforderungen* finden Sie eine Übersicht über alle Schülerdaten-Anforderungen, die von aufnehmenden Schulen bei Ihnen eingegangen sind. Wenn Sie auf die Dienststellennummer klicken, wird Ihnen die vollständige Schulinformation zur anfordernden Schule angezeigt.

Hat die aufnehmende Schule ihrer Datenanforderung einen Kommentar hinzugefügt, können Sie sich diesen durch Klicken auf  anzeigen lassen.

Sie erteilen die Freigabe, indem Sie auf  klicken, Sie lehnen die Datenanforderung ab, indem Sie auf  klicken.

Freigabe angeforderter Schülerdaten (Übersichtsliste)

Die aufnehmende Schule kann bei Freigabe der Daten sofort die **Lehrerberdaten**  zu übernehmen.
Ab erfolgter **Aufnahme** des Schülers können zusätzlich einige Laufbahn- und Statistikdaten  übernommen werden.

Nr.	Schüler (Schülernummer)	Hinweise	Ziel- schule	Aufnahmedatum an Zielschule	Klasse	Status	Action
1	Meyer, Charlotte (1000054215)		100001	01.08.2022			  
2	Friedensreich, Friedrich (1000189890)		100001	01.08.2022		B	
3	Carlsen, Charlotte (1000054212)		100001	01.08.2022		B	
4	Jacks, Julian (1000054213)		100001	01.08.2022		B	
5	Ehmsen, Emma (1000054210)		100001	01.08.2022		X	 
6	Ehmsen, Emma (1000054210)		100005	01.08.2022		B	
7	Jacks, Julian (1000054213)		100005	01.08.2022		B	

Auswahl alle | keinen | invertieren 7 von 7

An dem ➡ in der Spalte Status erkennen Sie, dass Sie die Schülerdaten für die anfragende Schule freigegeben haben, die Daten aber noch nicht abgerufen wurden. Sie können die Freigabe zu diesem Zeitpunkt immer noch widerrufen, indem Sie auf 🗝️ klicken.

Sobald die weiterführende Schule die Daten abgerufen hat und die Schülerin bzw. den Schüler als Bewerberin bzw. Bewerber führt, erkennen Sie das an dem ⓑ in der Statusleiste.

Freigabe angeforderter Schülerdaten (Übersichtsliste)

Die aufnehmenden Schule kann bei Freigabe der Daten sofort die **Bewerberdaten** ⓘ zu übernehmen.
Ab erfolgter **Aufnahme** des Schülers können zusätzlich einige Laufbahn- und Statistikdaten ⓘ übernommen werden.

Nr.	Schüler (Schülernummer)	Hinweise	Ziel- schule	Aufnahmedatum an Zielschule	Klasse	Status	Aktion
1	Meyer, Charlotte (1000054215)	ⓘ	100001	01.08.2022		➡ ⓘ 🗝️	
2	Friedensreich, Friedrich (1000189890)	ⓘ	100001	01.08.2022		ⓑ ⓘ	
3	Geddes, Charlotte (1000054215)	ⓘ	100001	01.08.2022		ⓑ ⓘ	

Hat eine Schule eine Schülerin bzw. einen Schüler aufgenommen, findet sich ein ✔️ in der Statusleiste; lehnt sie den Datensatz ab, erkennen Sie das an dem ❌.