
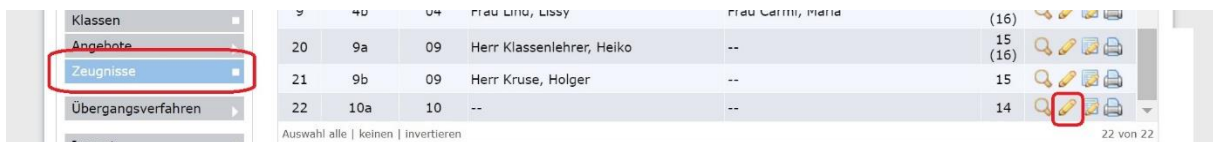


2b-Notwendige Eingaben im Zeugnis

Die Klassenlehrkräfte können auf zwei Wege die Zeugnisse ihrer Schülerinnen und Schüler erreichen:

1. Noteneingabe über die **Quicklinks** auf der Startseite
2. Noteneingabe über den Menüpunkt **Zeugnisse**; diesen Weg nimmt auch die Stufenleitung.

Dabei öffnet der Stift ohne Hintergrundbild  jeweils die einzelnen Zeugnisse

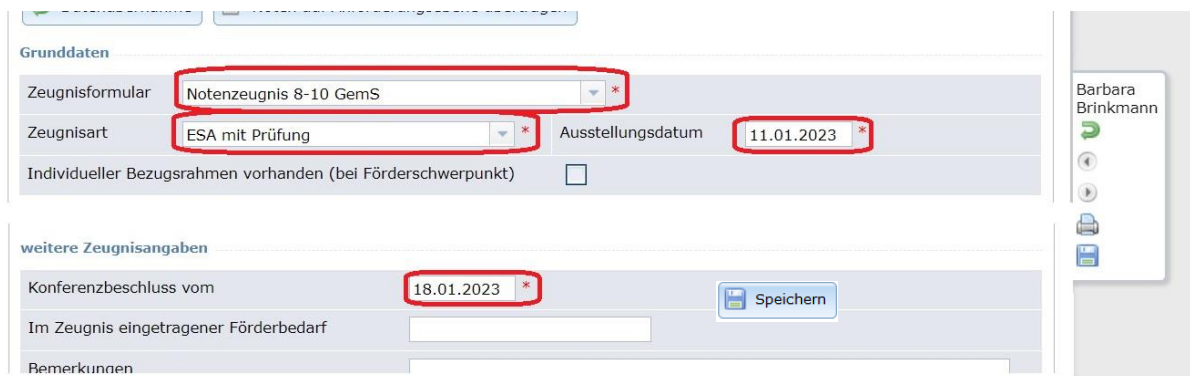


Klassen	9	4b	04	Frau Lind, Lissy	Frau Carini, Maria	(16)	
Angebote	20	9a	09	Herr Klassenlehrer, Heiko	--	15	
Zeugnisse	21	9b	09	Herr Kruse, Holger	--	15	
Übergangsverfahren	22	10a	10	--	--	14	

Auswahl alle | keinen | invertieren

In jedem Zeugnis müssen dabei die folgenden Daten eingetragen bzw. überprüft und ggfs. angepasst werden: Zeugnisformular – Zeugnisart – Ausstellungsdatum – Konferenzdatum.

Speichern Sie Ihre Eingaben.



Grunddaten

Zeugnisformular: Notenzeugnis 8-10 GemS

Zeugnisart: ESA mit Prüfung

Ausstellungsdatum: 11.01.2023

Individueller Bezugsrahmen vorhanden (bei Förderschwerpunkt):

weitere Zeugnisangaben

Konferenzbeschluss vom: 18.01.2023

Im Zeugnis eingetragener Förderbedarf:

Bemerkungen:

Barbara Brinkmann