

3c-Überprüfung der Zulassung zur mündlichen Prüfung

Klicken Sie im Hauptmenü auf „Zeugnisse“, wählen Sie anschließend bei der jeweiligen Klasse das Stiftsymbol.

Wählen Sie dann den Reiter „Abschlussprüfung“.

Abschlussprüfung Zeugnis (Halbjahr) Zeugnis (Endjahr) Zeugnis (Abschluss)

 Abschlussprüfung - Projektarbeit (für Abschlüsse): Abweichende Werte


 Vornoten aus den Angeboten und Projektarbeit aktualisieren


Teilnahme	Prüfungsfach	Vornote	Schriftliche Prüfung	Mündliche Prüfung	Gesamte Prüfungsnote	Endnote
<input checked="" type="checkbox"/> Fach 1 (schriftl.)	Deutsch	<input type="text" value="2"/>	<input type="text"/>	<input type="text"/>	<input type="text"/>	<input type="text"/>
<input checked="" type="checkbox"/> Fach 2 (schriftl.)	Mathematik	<input type="text" value="2"/>	<input type="text"/>	<input type="text"/>	<input type="text"/>	<input type="text"/>
<input checked="" type="checkbox"/> Fach 3 (schriftl.)	Englisch	<input type="text" value="2"/>	<input type="text"/>	<input type="text"/>	<input type="text"/>	<input type="text"/>
<input type="checkbox"/> Fach 4 (schriftl.)	Herkunftssprache	<input type="text"/>	<input type="text"/>	<input type="text"/>	<input type="text"/>	<input type="text"/>
Zusatzprüfung(en) in weiteren Fächern						
<input type="checkbox"/> Fach 5 (mündl.)	<input type="text" value="Fach wählen..."/>	<input type="text"/>	<input type="text"/>	<input type="text"/>	<input type="text"/>	<input type="text"/>
<input type="checkbox"/> Fach 6 (mündl.)	<input type="text" value="Fach wählen..."/>	<input type="text"/>	<input type="text"/>	<input type="text"/>	<input type="text"/>	<input type="text"/>



Aktivieren Sie beim jeweiligen Fach die Checkbox und tragen Sie die Prüfungsnoten ein.

Wechseln Sie nun in den Reiter „Zeugnis (Abschluss)“. Nun können Sie über „Datenübernahme“ die Endnoten in das Zeugnisformular übernehmen.

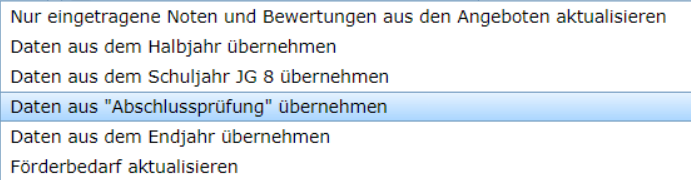
Abschlussprüfung Zeugnis (Halbjahr) Zeugnis (Endjahr) Zeugnis (Abschluss)

 Hinweis: Bitte achten Sie bei der Erstellung von Abschlusszeugnissen darauf, dass alle Noten der benötigten Anforderungsebene entsprechen.

 [Zeugnis - Fehlzeiten]: Es existieren noch ungeklärte Fehlzeiten:

 Datenübernahme  Noten auf Anforderungsebene übertragen

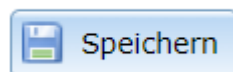
Grunddaten

Zeugnisformular 

Zeugnisart *

Individueller Bezug

Speichern Sie die Datenübernahme!



Überprüfen Sie anhand aller Noten, ob die Schülerin bzw. der Schüler sich noch durch max. zwei mdl. Prüfungen so verbessern kann, dass maximal eine mangelhafte und keine ungenügende Note übrig bleibt.