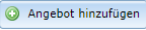
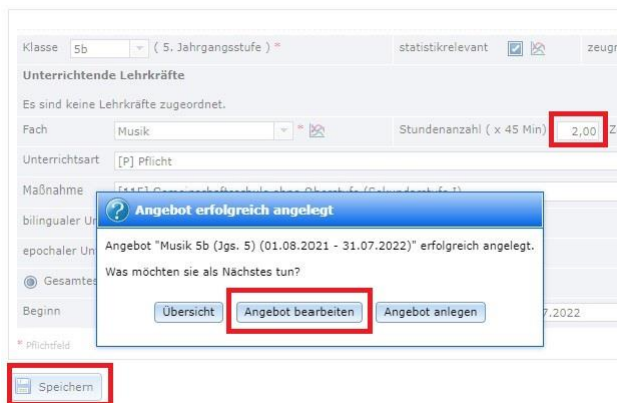


05 – 02 Anlegen von Angeboten (Unterricht) für einzelne Klassen/Kurse

1. Sobald einzelne Klassen (z.B. Musikklassen) besonderen Unterricht haben, die nicht über die Stundentafel erzeugt werden gehen Sie wieder über „Angebote“ → „Klassenverband“ und klicken dort auf: 
2. Befüllen Sie das Formular und speichern dieses ab. Vergessen Sie nicht die Anzahl der Unterrichtsstunden mit anzugeben, diese können sie als 45 min Stunden angeben oder rechts daneben in Stunden und Minuten.

Angebot anlegen (Unterricht im Klassenverband)



Klasse: 5b (5. Jahrgangsstufe) * statistikkrelevant zeugn

Unterrichtende Lehrkräfte
Es sind keine Lehrkräfte zugeordnet.

Fach: Musik * Stundenanzahl (x 45 Min) 2,00

Unterrichtsart: [P] Pflicht

Maßnahme: [P] Pflicht

bilingualer Un

epochaler Un

Gesamtes

Beginn: 7.2022

* Pflichtfeld

Angebot erfolgreich angelegt
Angebot "Musik 5b (Jgs. 5) (01.08.2021 - 31.07.2022)" erfolgreich angelegt.
Was möchten sie als Nächstes tun?
Übersicht **Angebot bearbeiten** Angebot anlegen

Speichern

Gehen Sie nun über „Angebot bearbeiten“ oder später über den Stift um bei dem entsprechenden Angebot die Lehrkräfte hinzuzufügen.

Angebot bearbeiten



Musik 5b (Jgs. 5) (01.08.2021 - 31.07.2022) [1/1]

Stammdaten **Lehrkräfte zuordnen**

Lehrkräfteauswahl

alle

Nr.	Name
1	Connector, Conni
2	Herr Ewert, Joachim
3	Herr Heß, Heiko

Lehrkräfte des Angebots

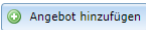
Nr.	Name	WS	Faktor	LWS
Keine Einträge vorhanden.				

* Pflichtfeld

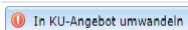
Anlegen von Kursen

Sobald nur eine Schülerin oder Schüler nicht an einem Unterrichtsangebot teilnimmt, muss aus dem „Angebot im Klassenverband“ ein „Klassen-übergreifendes Angebot“ werden oder gleich als „Klassen-übergreifendes Angebot“ (Kurs) angelegt werden.

1. Kurs anlegen:

Gehen Sie über „Angebote“ → „Klassenübergreifend“ und klicken dort auf:  Befüllen Sie das Formular und speichern dieses ab. Vergessen Sie auch hier nicht die Anzahl der Unterrichtsstunden mit anzugeben, diese können sie als 45 min Stunden angeben oder rechts daneben in Stunden und Minuten. Gehen Sie nun über „Angebot bearbeiten“ oder später über den Stift. Jetzt können Sie bei dem entsprechenden Angebot neben den Lehrkräften auch die Schülerinnen und Schüler hinzuzufügen.

2. Angebot im Klassenverband umwandeln in einen Kurs:

Gehen Sie wieder über „Angebote“ → „Klassenverband“ und klicken dort auf den Stift bei dem umzuwandelnden Angebot. Nun können Sie unten rechts auf: 

Klicken. Lesen Sie sich die folgende Warnmeldung durch und akzeptieren mit „OK“.

Gehen Sie zum umgewandelten Angebot und entfernen Schülerinnen und Schüler und fügen evtl. andere hinzu.